

Budget 2014



ENCORE UNE BAISSÉ DE TAXES POUR LES PRÉVOSTOIS EN 2014!

C'est dans la continuité, annoncée lors de la présentation du rapport du maire sur la situation financière de novembre dernier, que je vous confirme que le compte de taxes diminuera aussi en 2014 pour la majorité des résidents de Prévost.

En effet, le conseil municipal est heureux d'informer ses contribuables que le taux d'imposition foncière passera de 67 cents à 66 cents du 100 \$ d'évaluation accompagné d'une baisse significative de la tarification pour les services d'utilité publique comme l'eau potable et le service des eaux usées. Ces économies sont possibles grâce à une gestion rigoureuse et l'emploi en partie des réserves de la Ville, le tout pour une deuxième année consécutive. C'est donc une somme de 1,4 M \$ en provenance de réserves qui sera affectée au budget 2014.

Ce budget résulte, entre autres, de la confiance que les citoyens nous ont manifestée en novembre dernier, mais également des projets structurants qui émanent du milieu. En conséquence, le conseil municipal s'est engagé à faire des choix éclairés en présentant un budget équilibré au montant de 15 396 545 \$ respectant la capacité de payer de tous ses contribuables.

Pour ce qui est du plan triennal pour l'année 2014, ce sont des investissements de l'ordre de 5 463 000 \$ qui sont à prévoir.

Finalement, comme toutes les municipalités, nous ne recevrons plus du gouvernement provincial un retour de la taxe de vente du Québec (TVQ) de 100 %, ce qui représente un manque à gagner de plus de 596 000 \$. Cela a eu un impact important sur la planification budgétaire 2014, soit une diminution de revenus de fonctionnement.

Malgré tout, le budget équilibré de 2014 permettra la réalisation de nombreux projets tant attendus, tels que : l'amélioration du boulevard du Curé-Labelle, le prolongement des sentiers multifonctionnels, la protection de nos espaces verts, le renouveau de nos parcs, la mise aux normes de nos infrastructures, l'ajout de nouvelles affiches de secteurs, le maintien du soutien aux familles et aînés, aux organismes, aux athlètes et artistes, et bien plus.

En terminant, le conseil municipal et moi-même sommes très heureux de poursuivre le travail accompli jusqu'à aujourd'hui. La constance dans le renouveau est essentielle pour assurer que notre Ville soit à la hauteur des attentes de ses citoyennes et ses citoyens tout en réduisant le fardeau fiscal. Des services municipaux de qualité et de proximité, le respect de l'environnement, un développement harmonieux, un caractère champêtre et naturel sont les valeurs qui ont inspiré le présent budget et que votre conseil s'engage à soutenir.

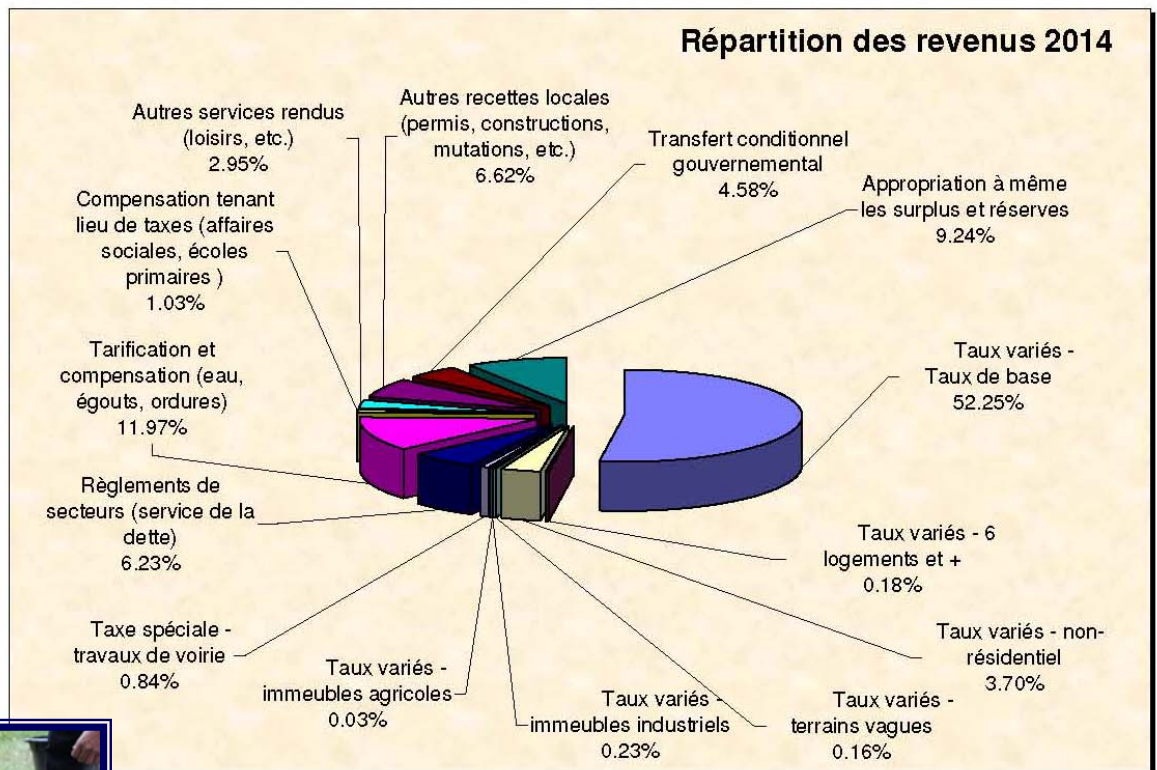
Germain Richer, maire
16 décembre 2013





Revenus

Descriptions	2013	2014
Taxes sur la valeur foncière		
1.0 Taux variés - taux de base (Résidentiel)	7 936 575 \$	8 044 480 \$
1.1 Taux variés - 6 logements et +	28 625 \$	28 195 \$
1.2 Taux variés - non-résidentiel	517 305 \$	569 080 \$
1.3 Taux variés - terrains vagues	13 605 \$	24 025 \$
Taux varié - terrains vagues n-r (Retiré en 2014)	19 080 \$	N/A
1.4 Taux variés - immeubles industriels	35 550 \$	35 550 \$
1.5 Taux variés - immeubles agricoles	4 715 \$	4 640 \$
1.6 Taxe spéciale - travaux de voirie	124 690 \$	128 690 \$
Règlements de secteurs (service de la dette)	987 565 \$	959 310 \$
Tarification et compensation (eau, égouts, ordures)	1 871 740 \$	1 842 840 \$
Compensation tenant lieu de taxes (affaires sociales, écoles primaires)	118 915 \$	158 900 \$
Autres services rendus (loisirs, etc.)	409 030 \$	454 835 \$
Autres recettes locales (permis, constructions, mutations, etc.)	1 012 435 \$	1 018 800 \$
Transfert conditionnel gouvernemental	1 073 820 \$	705 100 \$
Appropriation à même les surplus et réserves	1 192 025 \$	1 422 100 \$
Total	15 345 675 \$	15 396 545 \$


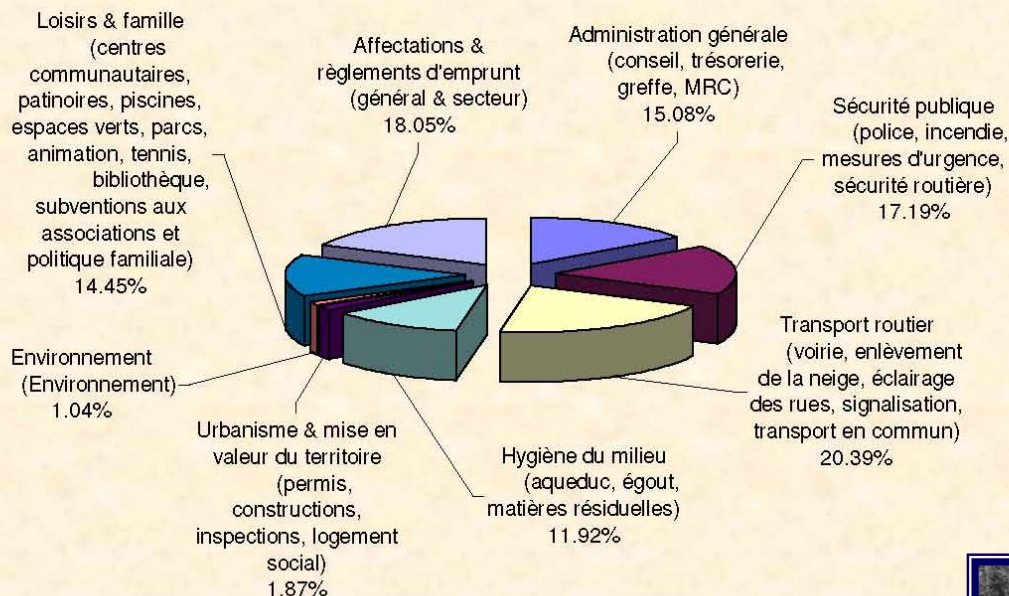


Dépenses



	2013	2014	Écart
Administration générale (conseil, trésorerie, greffe, MRC)	2 256 265 \$	2 321 660 \$	65 395 \$
Sécurité publique (police, incendie, mesures d'urgence, sécurité routière)	2 433 540 \$	2 647 070 \$	213 530 \$
Transport routier (voirie, enlèvement de la neige, éclairage des rues, signalisation, transport en commun)	3 022 100 \$	3 139 535 \$	117 435 \$
Hygiène du milieu (aqueduc, égout, matières résiduelles)	1 858 250 \$	1 835 945 \$	-22 305 \$
Urbanisme & mise en valeur du territoire (permis, constructions, inspections, logement social)	316 820 \$	288 175 \$	-28 645 \$
Environnement (Environnement)	446 150 \$	160 525 \$	-285 625 \$
Loisirs & famille (centres communautaires, patinoires, piscines, espaces verts, parcs, animation, tennis, bibliothèque, subventions aux associations et politique familiale)	2 150 970 \$	2 224 595 \$	73 625 \$
Affectations & règlements d'emprunt (général & secteur)	2 861 580 \$	2 779 040 \$	-82 540 \$
Total	15 345 675 \$	15 396 545 \$	0.33%

Répartition des dépenses 2014





Taxation 2014

Taux de taxes

Règlement 673	2013	2014
TAXATION	\$/100 d'évaluation	
1.0 Taux variés - taux de base (Résidentiel)	0.6700	0.6600
1.1 Taux variés - 6 logements et +	0.6812	0.6710
1.2 Taux variés - non-résidentiel	0.9800	0.9800
1.3 Taux variés - terrains vagues	1.3400	1.3200
Taux variés - terrains vagues n-r	1.3400	N/A
1.4 Taux variés - immeubles industriels	1.1038	1.1038
1.5 Taux variés - immeubles agricoles	0.6700	0.6600
1.6 Taxe spéciale - travaux de voirie	0.0100	0.0100

TARIFICATION RÉSIDENIELLE

	Taux fixe	
Eau secteur PSL	190.00 \$	180.00 \$
Eau secteur Domaine Laurentien	115.00 \$	110.00 \$
Eau secteur Lac Écho	300.00 \$	300.00 \$
Égout aux abonnés seulement	70.00 \$	66.00 \$
Usine d'épuration aux abonnés seulement	70.00 \$	66.00 \$
Matières résiduelles	170.00 \$	160.00 \$

TARIFICATION GÉNÉRALE

	Taux fixe	
Licence pour chiens	20.00 \$	20.00 \$
Licence pour chats	5.00 \$	5.00 \$

LE PLAN TRIENNAL D'IMMOBILISATION

Répartition des immobilisations par module

Modules	2014	2015	2016	Total
Hygiène du milieu	3 073 000 \$	836 200 \$	50 000 \$	3 959 200 \$
Travaux publics	260 000 \$	260 000 \$	260 000 \$	780 000 \$
Loisirs & Culture	400 000 \$	210 000 \$	100 000 \$	710 000 \$
Urbanisme	160 000 \$	110 000 \$	100 000 \$	250 000 \$
Ingénierie	1 210 000 \$	75 000 \$	75 000 \$	1 360 000 \$
Autres	360 000 \$	235 000 \$	160 000 \$	755 000 \$
Total	5 463 000 \$	1 726 200 \$	745 000 \$	7 934 200 \$