

# Présentation du budget 2022

13 décembre 2021



# Prévost, vibrante et attrayante pour tous

Depuis 2017...

- Création de 500 emplois
- 62 millions \$ en nouveaux permis en 2021
- Développement économique de la route 117
- Construction d'une maison des aînés (+24 M)
- Annonce d'une école secondaire à Prévost
- Bonification substantielle de l'offre en transport collectif par le TAC RDN
- Une ville verte



# Mise à niveau des infrastructures

Depuis 4 ans :

28 000 000 \$ investis dans l'amélioration des infrastructures municipales:

- Asphaltage et fondation de plusieurs routes
- Mise à niveau du réseau d'aqueduc et égouts
- Réfection du barrage du lac Saint-François
- Construction de trottoirs



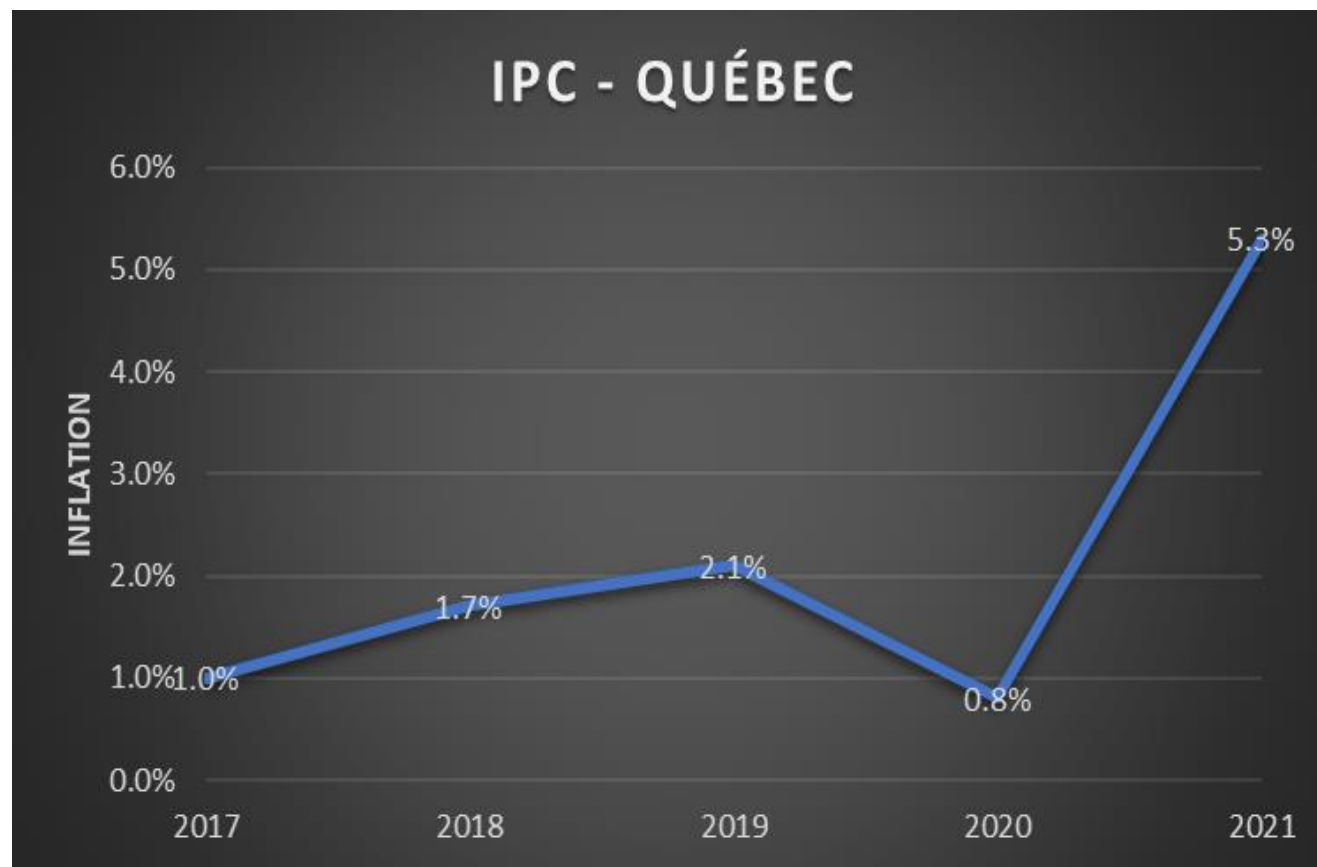
# Conjoncture économique houleuse

---

- Taux d'inflation
- Hausse importante des dépenses incompressibles
- Nouveau rôle d'évaluation
- L'aide gouvernementale de 912 400,00 \$ que nous avons reçue l'année dernière pour la pandémie n'a pas été reconduite
- Mur budgétaire



# Taux d'inflation



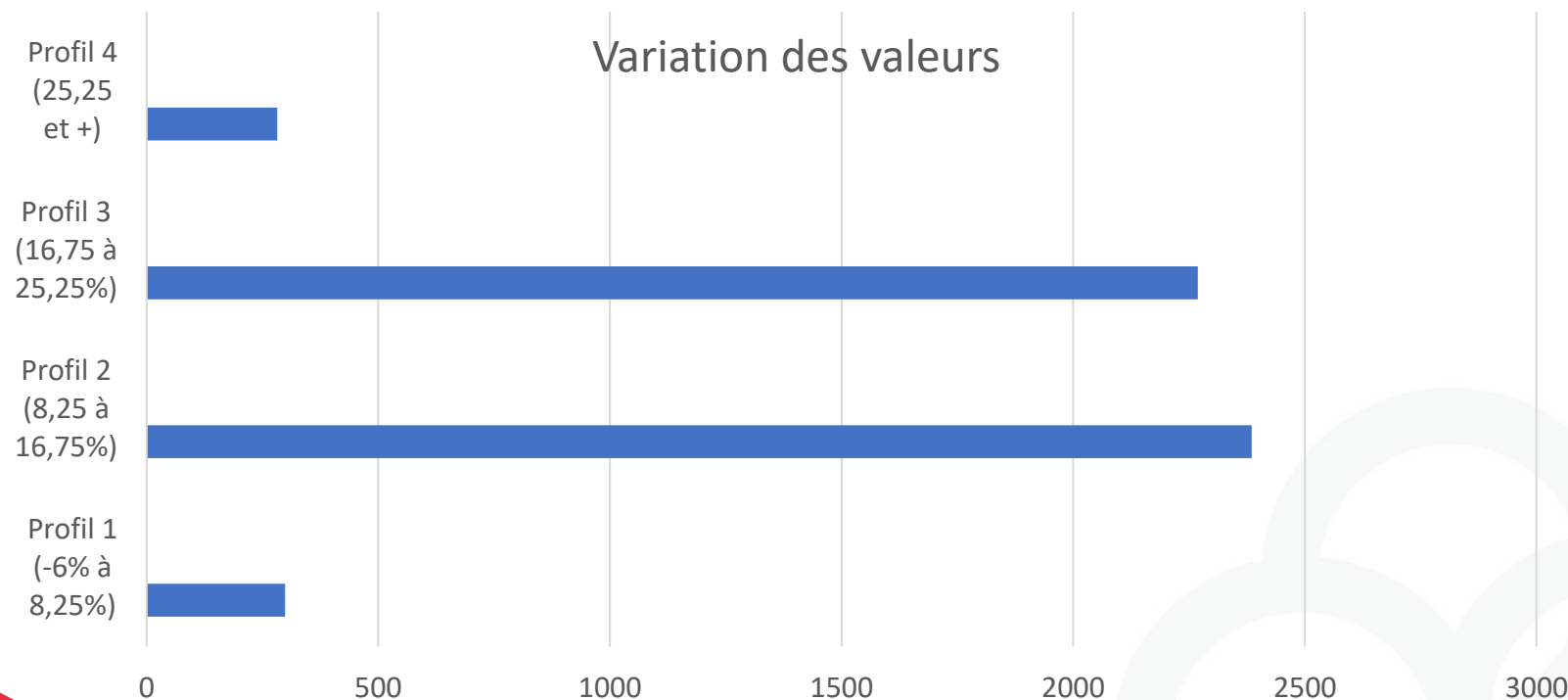
*Les États-Unis ont  
publié vendredi  
leur taux  
d'inflation pour  
novembre **6,8 %***

# Dépenses incompressibles

DÉPENSE	BUDGET 2022	BUDGET 2021	ÉCART \$	ÉCART %
Masse salariale	6 781 000 \$	6 330 575 \$	450 425 \$	7%
Service de la dette	3 356 605 \$	3 135 110 \$	221 495 \$	7%
Matières résiduelles	1 604 000 \$	1 591 575 \$	12 425 \$	1%
Déneigement	1 538 220 \$	1 507 950 \$	30 270 \$	2%
<b>Hygiène du milieu</b>	<b>1 199 375 \$</b>	<b>730 290 \$</b>	<b>469 085 \$</b>	<b>64%</b>
<b>MRC</b>	<b>848 092 \$</b>	<b>585 395 \$</b>	<b>262 697 \$</b>	<b>45%</b>
Aréna	377 490 \$	393 946 \$	(16 456) \$	-4%
Sûreté du Québec	2 203 308 \$	2 118 565 \$	84 743 \$	4%
<b>Pavage</b>	<b>250 000 \$</b>	<b>- \$</b>	<b>250 000 \$</b>	<b>100%</b>
Autres dépenses contractuelles et services publics	1 517 323 \$	1 119 491 \$	397 832 \$	35%
<b>Total des dépenses incompressibles</b>	<b>19 675 413 \$</b>	<b>17 512 897 \$</b>	<b>2 162 516 \$</b>	<b>12%</b>
<b>Total des dépenses du budget</b>	<b>22 271 000 \$</b>	<b>19 991 000 \$</b>	<b>2 280 000 \$</b>	<b>11%</b>
<b>En %</b>	<b>88%</b>	<b>88%</b>	<b>95%</b>	



# Nouveau rôle d'évaluation



Augmentation moyenne du rôle triennal 2022-2023-2024 : 16.74 %  
Date de référence du marché : le 1<sup>er</sup> juillet 2020

# Revenus

	Budget 2022	Budget 2021	Écart (\$)	Écarts (%)
Taxes sur la valeur foncière	15 306 495 \$	13 098 825 \$	2 207 670 \$	16.9 %
Taxes sur une autre base	3 145 721 \$	3 099 655 \$	46 066 \$	1.5 %
Gouvernement du Québec	177 427 \$	147 685 \$	29 742 \$	20.1 %
Gouvernement du Canada et ses entreprises	3 971 \$	3 005 \$	966 \$	32.1 %
Compensations immeubles non imposables	45 435 \$	- \$	45 435 \$	100 %
Autres revenus (mutations, permis, intérêts)	1 647 200 \$	1 245 925 \$	401 275 \$	32.2 %
Services rendus	398 375 \$	399 545 \$	- 1 170 \$	-0.3 %
Transferts de droit	338 536 \$	270 085 \$	68 451 \$	25.3 %
Transferts de fonctionnement	699 840 \$	708 010 \$	-8 170 \$	-1.2 %
Excédent de fonctionnement affecté	508 000 \$	1 018 265 \$	(510 265) \$	-50.1 %
<b>TOTAL DES REVENUS</b>	<b>22 271 000 \$</b>	<b>19 991 000 \$</b>	<b>2 280 000 \$</b>	<b>11.4 %</b>



# Dépenses



	Budget 2022	Budget 2021	Écart (\$)	Écarts (%)
Administration générale	2 997 438 \$	2 822 683 \$	174 755 \$	6.2 %
Sécurité publique	3 520 583 \$	3 361 524 \$	159 059 \$	4.7 %
Transport routier	4 431 731 \$	3 953 120 \$	478 611 \$	12.1 %
Hygiène du milieu	3 368 493 \$	2 815 965 \$	552 528 \$	19.6 %
Environnement	562 585 \$	480 254 \$	82 331 \$	17.1 %
Urbanisme, mise en valeur du territoire et développement économique	834 754 \$	743 344 \$	91 410 \$	12.3 %
Loisirs, famille et culture	3 032 800 \$	2 679 000 \$	353 800 \$	13.2 %
Affectations et règlements d'emprunt	3 522 616 \$	3 135 110 \$	387 506 \$	12.4 %
<b>TOTAL DES DÉPENSES</b>	<b>22 271 000 \$</b>	<b>19 991 000 \$</b>	<b>2 280 000 \$</b>	<b>11.4 %</b>

# Service de la dette


SERVICE DE LA DETTE	BUDGET 2022	BUDGET 2021	ÉCART 2022 VS 2021
À L'ENSEMBLE	2 218 278 \$	1 796 312 \$	421 966 \$
AU SECTEUR	885 222 \$	947 698 \$	-62 476 \$
SUBVENTIONNÉ	83 530 \$	77 915 \$	5 615 \$
FONDS DE ROULEMENT	169 486 \$	313 185 \$	-143 699 \$
<b>TOTAL SERVICE DE LA DETTE</b>	<b>3 356 516 \$</b>	<b>3 135 110 \$</b>	<b>221 406 \$</b>

# Travaux prévus au Plan triennal d'immobilisations pour l'année 2022

Objectifs	2022
1. Plan d'intervention - Aqueduc/ Égouts/ Chaussée (TECQ)	2 641 000 \$
2. Plan quinquennal de réfection des chaussées	5 571 000 \$
3. Amélioration et maintien d'actifs (parc-rivière-gare)	1 095 000 \$
4. Mises aux normes des infrastructures (2 réserves incendies –eau potable)	1 180 000 \$
5. Équipements et amélioration continue	1 256 735 \$
6. Bâtiments et infrastructures structurantes (Centre culturel et communautaire, bibliothèque, hôtel de ville)	2 150 000 \$
	<b>Sous-total</b> 13 893 735 \$
Subventions projetées	(2 580 074 \$)
	<b>TOTAL NET</b> 11 313 661 \$

# Taux de taxation

CATÉGORIES	TAUX 2022 (DU 100\$)	TAUX 2021 (DU 100\$)
TAUX DE BASE	0.72 \$	0.74 \$
IMMEUBLES NON RÉSIDENTIELS	1.48 \$	1.42 \$
IMMEUBLES INDUSTRIELS	1.74 \$	1.68 \$
6 LOGEMENTS	0.735 \$	0.78 \$
TERRAINS VAGUES DESSERVIS (2X BASE)	1,44 \$	1,48 \$ ★
IMMEUBLES FORESTIERS (NOUVEAUTÉ 2022)	0,72 \$	-
IMMEUBLES AGRICOLES	0.72 \$	0.74 \$



# Tarif de gestion des matières résiduelles

	<u>2022</u>	<u>2021</u>
Gestion des matières résiduelles-résidentiel	167 \$	250 \$
Gestion des matières résiduelles – commercial	Selon volume Gel des tarifs	Selon volume



# Tarifs - Hygiène du milieu

	2022	2021
Aqueduc résidentiel	183 \$	155 \$
Égout résidentiel - Réseaux d'égout	66 \$	66 \$
Égout résidentiel - Traitement des eaux usées	161 \$	66 \$

# Hausse % : Plusieurs scénarios

## Propriété sans service d'égout

Selon l'augmentation de valeur de votre maison MOINS :

- la diminution des frais de collecte sélective (-93\$)
  - la baisse du taux de 2 cents (-2,7 %)

## Propriété avec service

Selon l'augmentation de valeur de votre maison MOINS :


- la diminution des frais de collecte sélective (-93\$)
- la baisse du taux de 2,7 % (2 cents du cent \$)

PLUS

- L'augmentation de la tarification de l'assainissement des eaux et de l'aqueduc (123 \$)

**En résumé les propriétés de grandes valeurs et reliées au réseau d'égout vont subir les plus fortes hausses.**





# Saine gestion

- Gel des embauches en 2022
- Abandon du projet de marquise et rénovation du chalet du lac Renaud plutôt qu'une reconstruction
- Optimisation des processus de toutes les directions
- Rigueur — Appel d'offres 2, 3, 4 — Option de renouvellement
- Chasse aux subventions
- Remboursement de notre fonds de roulement
- Règlement d'écofiscalité
- Règlement sur les redevances au développement (5000 \$ + ou -)
- Taxation des terrains vacants non desservis



# Questions du public sur le budget

